BGIC855001 - REGISTRO PROTOCOLLO - 0001682 - 20/02/2020 - C27 - Alunni - U

UNIONE EUROPEA

FONDI STRUTTURALI EUROPEI

PON 2014-2020

PER LA SCUOLA - COMPETENZE E AMBIENTI PER L'APPRENDIMENTO (FSE-FESR)

Ministero dell'Istruzione, dell'Università e della Ricerca
Dipartimento per la Programmazione
Direzione Generale per interventi in materia di edilizia scolastica, per la gestione dei fondi strutturali per l'istruzione e per l'innovazione digitale
Ufficio IV

MIUR

Ministero dell'istruzione, dell'università e della ricerca

ISTITUTO COMPRENSIVO Scuola dell'Infanzia – Primaria - Sec. di I grado

Via Dionigi Castelli, 2 – 24065 LOVERE (BG) Fax e Tel. 035/961391

C.F. 96005660160 – Cod. Univoco: UF0HRI - C.M. BGIC855001 - e-mail: segreteria@iclovere.edu.it – bgic855001@pec.istruzione.it Sito web: www.iclovere.edu.it

DIPARTIMENTO DI PREVENZIONE

"Certificato secondo la norma UNI EN ISO 9001:2000"

Settore di Prevenzione di Trescore Balneario

Responsabile Dr.Doris Crevatin

Sede di Trescore B. – via Mazzini, 13 – 24069 (BG) – ☎ 035/955414 – fax 035/944552

Sede legale: via Galliccioli n. 4 - 24121 Bergamo - Codice Fiscale e P.IVA 02584740167

PEDICULOSI DEL CAPO



Cos'è il pidocchio? E la pediculosi?

Il pidocchio è un insetto di 2-4 millimetri, che vive e si riproduce esclusivamente sulla testa dell'uomo e si nutre del suo sangue. La femmina deposita fino a 10 uova (le lendini) al giorno. Da ogni lendine, nel giro di 7-8 giorni, nasceranno gli animali adulti.

La pediculosi è l'infestazione da pidocchi e colpisce soprattutto i bambini. I focolai epidemici, infatti, si registrano nella maggior parte dei casi nelle comunità scolastiche.

Come si trasmettono i pidocchi?

Il contagio avviene esclusivamente per contatto, più raramente attraverso i pettini, le spazzole e i cappelli. Non è segno necessariamente di cattiva igiene e colpisce tutti gli strati sociali. Il pidocchio, infatti, non salta e non vola e può sopravvivere lontano dalla testa dell'essere umano 1-2 giorni al massimo.



Come si previene?

Non esistono precauzioni che possano prevenire in generale la pediculosi.

L'attenzione dei genitori nel controllare costantemente i propri figli in modo da accorgersi tempestivamente di una eventuale presenza di pidocchi e delle loro uova e a rimandarli a scuola solo quando il trattamento antiparassitario è stato iniziato, è il metodo più efficace per ridurne al massimo la diffusione.

Si evidenzia inoltre che, effettuare trattamenti antipediculosi come prevenzione non serve, anzi il rischio è quello di indurre resistenze da parte dei pidocchi ai prodotti antiparassitari. Pertanto vanno trattati esclusivamente i soggetti infestati.

BGIC855001 - REGISTRO PROTOCOLLO - 0001682 - 20/02/2020 - C27 - Alunni - U

UNIONE EUROPEA

FONDI STRUTTURALI EUROPEI

PON 2014-2020

PER LA SCUOLA - COMPETENZE E AMBIENTI PER L'APPRENDIMENTO (FSE-FESR)

Ministero dell'Istruzione, dell'Università e della Ricerca
Dipartimento per la Programmazione
Direzione Generale per interventi in materia di edilizia scolastica, per la gestione dei fondi strutturali per l'istruzione e per l'innovazione digitale
Ufficio IV

MIUR

Ministero dell'istruzione, dell'università e della ricerca

ISTITUTO COMPRENSIVO Scuola dell'Infanzia – Primaria - Sec. di I grado

Via Dionigi Castelli, 2 – 24065 LOVERE (BG) Fax e Tel. 035/961391

C.F. 96005660160 – Cod. Univoco: UF0HRI - C.M. BGIC855001 - e-mail: segreteria@iclovere.edu.it – bgic855001@pec.istruzione.it Sito web: www.iclovere.edu.it

Prima di tutto ricordare che i pidocchi non provocano rischi per la salute. Una volta tranquilli su questo fronte è possibile avviare il trattamento ricordando sempre di controllare gli altri componenti della famiglia. I prodotti più efficaci sono le lozioni o i gel a base di Permetrina, Piretrina e Malathion , reperibili in tutte le farmacie Lasciare agire l'antiparassitario almeno per 10 minuti e comunque secondo le indicazioni contenute nel foglietto illustrativo.Il trattamento con lo shampoo,anche se medicato, risulta meno efficace. È bene ripetere il trattamento dopo 7-10 giorni. Se il trattamento è risultato inefficace, è bene cambiare tipo di antiparassitario.



Dopo il trattamento con antiparassitari è una buona regola assicurarsi che non ci siano più lendini sul capo utilizzando un pettine a denti fitti o sfilandole manualmente dopo l'applicazione di una soluzione di acqua e aceto in parti uguali. È importante che il bambino non abbia più lendini sul capo prima del rientro a scuola.

Non è necessaria la disinfestazione degli ambienti domestici e scolastici: è sufficiente la regolare pulizia quotidiana.

Come "trattare" gli indumenti e gli oggetti "infetti"?

I pettini e le spazzole vanno lavati con acqua calda e shampoo antiparassitario e lasciati poi a bagno in una bacinella.



Le lenzuola, le federe, gli asciugamani, i vestiti, le sciarpe e gli altri indumenti, dovrebbero essere sempre lavati in lavatrice a 60 gradi. Tutto ciò che non è possibile lavare si può chiudere in sacchetti di plastica per 15-20 giorni.

Aspirarare divani, poltrone e cuscini, soprattutto se in tessuto.

Come si tutela la Comunità

Quando vengono segnalati casi di pediculosi nella scuola è bene che i genitori tengano controllato quotidianamente la testa del proprio figlio; in caso di infestazione accertata effettuare il trattamento antiparassitario.

Si ricorda l'importanza di segnalare alla scuola l'infestazione per permettere alle insegnanti di attuare le misure preventive previste.

Il rientro a scuola può avvenire il giorno successivo all'inizio del trattamento.

Nel caso in cui il Dirigente Scolastico o suo delegato segnali ai familiari eventuali sintomi che possano indurre a sospettare tale infestazione, all'atto della riammissione dell'alunno a scuola, se richiesto, si dovrà presentare una dichiarazione relativa ai provvedimenti adottati.